

ライセンスの注意事項

2022年11月版

対象製品： デバイスエクスプローラ OPC サーバー Ver.7 / Ver.6
 デバイスエクスプローラ データロガー Ver.3
 デバイスゲートウェイ on Docker

製品版として利用するにはライセンスの有効化作業が必要です。
 製品によって必要なライセンスの有効化作業が異なります。

| 製品 | 必要なライセンスの有効化作業 |
|------------------------------------|--|
| デバイスエクスプローラ OPC サーバー Ver.7 / Ver.6 | ・シリアル番号の認証 ・キー（ハードウェアキーor ソフトウェアキー）の有効化 |
| デバイスエクスプローラ データロガー Ver.3 | |
| デバイスゲートウェイ on Docker | ・キー（ハードウェアキーor ソフトウェアキー）の有効化 |

※詳細な手順は各製品マニュアルをご覧ください。

ライセンス有効化の流れ

(1) シリアル番号の認証

インストール時もしくは各製品のライセンス管理画面からシリアル番号を登録
 ※デバイスゲートウェイ on Docker では必要なし

(2) キーの有効化

ハードウェアキーの場合

製品に同梱された USB キーを対象製品が
 インストールされた PC に挿入する
 ※製品利用時は常に USB キーを挿入する必要あり




ソフトウェアキーの場合

① チケット番号の取得
 ユーザー登録用 WEB ページでユーザー登録し、
 チケット ID を取得



ユーザー登録



② キーの有効化
 ライセンス有効化用 WEB ページでチケット ID を用いて
 キーを有効化



※対象製品がインストールされた PC がインターネットに接続できない場合は手順が異なります。

注意

同じ PC 上で、対象製品を複数利用する場合は、製品ごとにライセンスの有効化が必要です。

※特に「(1) シリアル番号の認証」のみ実施し、「(2) キーの有効化」が完了していない場合、別製品の動作が停止する可能性があります。

Notes on License Activation

Nov. 2022

Supported products: DeviceXPlorer OPC Server Ver.7 / Ver.6
 DeviceXPlorer Data Logger Ver.3
 DeviceGateway on Docker

License Activation is required to run the software as fully licensed products.
 License Activation process differs depending on products.

| Product | Required process to activate the license |
|--|---|
| DeviceXPlorer OPC Server Ver.7 / Ver.6 | • Register a Serial Number |
| DeviceXPlorer Data Logger Ver.3 | • Activate a Key (Software key/ Hardware key) |
| DeviceGateway on Docker | • Activate a Key (Software key/ Hardware key) |

* For further procedure, please refer to instruction manuals.

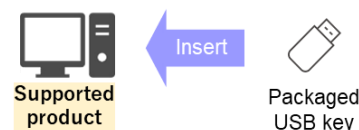
License Activation

(1) Register a Serial Number

Register a Serial Number when the software is installed or in "License Activation" setting in products.
 * Registration of a Serial Number is not required for DeviceGateway on Docker

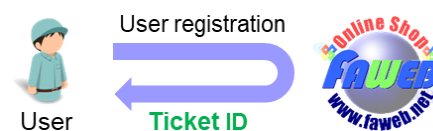
(2) Activate a Key Hardware Key

Insert the USB Key that provided in the package to the PC where supported products is installed.
 * The hardware key must always be inserted while the software is running.

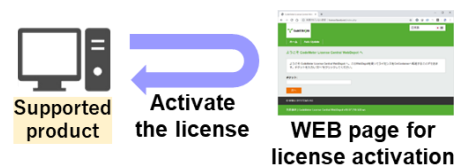


Software Key

1. Acquire the Ticket ID
 Acquire the Ticket ID by registering user information at The license registration page.



2. Activate the Key
 Activate the key by using Ticket ID at the WEB page for a license activation.



* The procedure differs when the PC with supported product is installed cannot connect to internet.

Important

If several supported products have to run on same PC, the license activation is required for each products.

*Please note that the product may stops if other products
 "(1) Register a Serial Number" is only processed and
 "(2) Activate a Key" is not completed.